
	ADMINISTRACIÓN DEL APLICATIVO SET-FX	Código: IGO010302
	INSTRUCTIVO PARA LA ACTIVACION DE SONIDOS EN SET-FX PARA CONEXIÓN POR ESCRITORIO REMOTO (SISTEMA OPERATIVO WINDOWS)	Versión: 1.0
		Página: 1 / 4



**INSTRUCTIVO PARA LA ACTIVACION DE SONIDOS EN SET-FX PARA
CONEXIÓN POR ESCRITORIO REMOTO
(SISTEMA OPERATIVO WINDOWS)**

Elaborado por: Administrador sistema SET FX	Revisado por: Director de Sistema SET-FX	Aprobado por: Director de Sistema SET-FX
Fecha: 09/04/2021	Fecha: 12/04/2021	Fecha: 12/04/2021

	ADMINISTRACIÓN DEL APLICATIVO SET-FX	Código: IGO010302
	INSTRUCTIVO PARA LA ACTIVACION DE SONIDOS EN SET-FX PARA CONEXIÓN POR ESCRITORIO REMOTO (SISTEMA OPERATIVO WINDOWS)	Versión: 1.0
		Página: 2 / 4

OBJETIVO

Procedimiento para activar audio en el Sistema Electrónico y de Registro SET-FX, cuando se utiliza una conexión remota vía VPN

PROCEDIMIENTO

1. Previo a realizar la conexión de manera remota al equipo que tiene instalada la aplicación SET-FX, es necesario validar desde la opción “*Conexión a escritorio remoto*”, en la pestaña “*Recursos locales-Configuración*”, que se encuentre seleccionada o activa la opción “*Reproducir en este equipo*” y dar click en botón *Aceptar*, tal y como se aprecia en las imágenes 1 y 2:

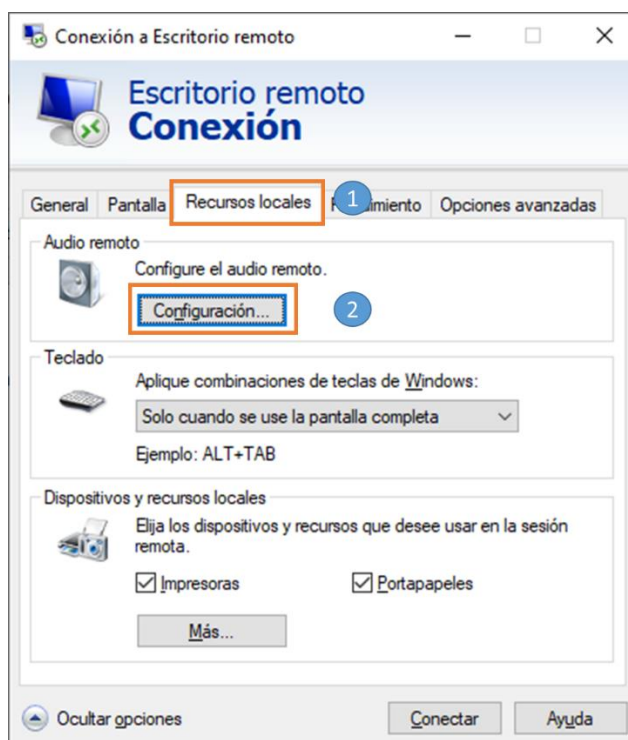



Imagen Nro. 1 Recursos locales-configuración

Elaborado por: Administrador sistema SET FX	Revisado por: Director de Sistema SET-FX	Aprobado por: Director de Sistema SET-FX
Fecha: 09/04/2021	Fecha: 12/04/2021	Fecha: 12/04/2021

	ADMINISTRACIÓN DEL APLICATIVO SET-FX	Código: IGO010302
	INSTRUCTIVO PARA LA ACTIVACION DE SONIDOS EN SET-FX PARA CONEXIÓN POR ESCRITORIO REMOTO (SISTEMA OPERATIVO WINDOWS)	Versión: 1.0
		Página: 3 / 4

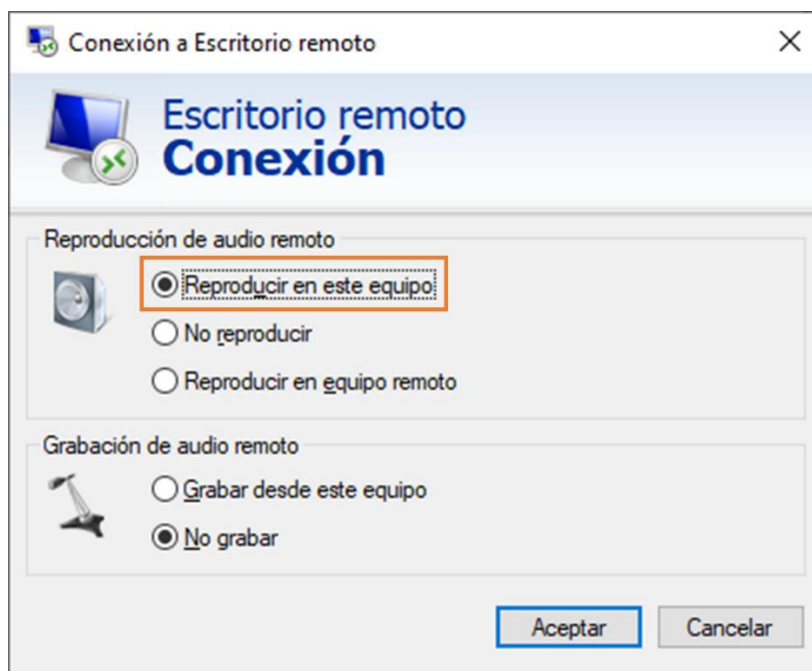


Imagen Nro. 2 Reproducir en este equipo

- Una vez activada esta opción, volver a la pestaña “General”, de la ventana “conexión a escritorio remoto” y proceder con el inicio a la conexión remota, como se aprecia en la imagen nro. 3

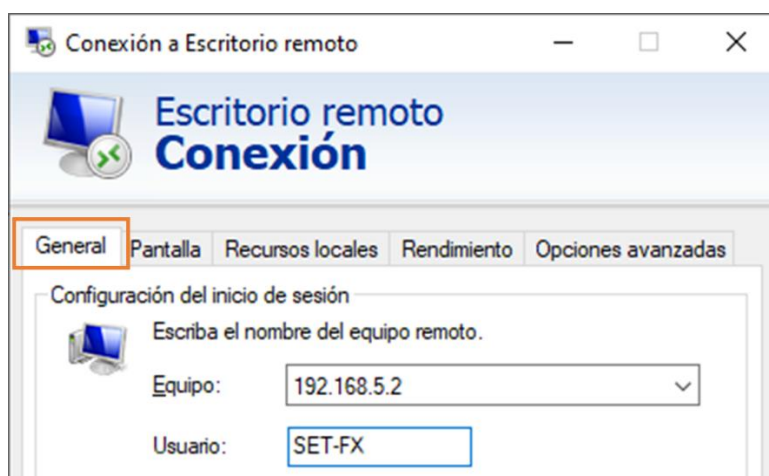



Imagen Nro. 3 Conexión

Elaborado por: Administrador sistema SET FX	Revisado por: Director de Sistema SET-FX	Aprobado por: Director de Sistema SET-FX
Fecha: 09/04/2021	Fecha: 12/04/2021	Fecha: 12/04/2021

	ADMINISTRACIÓN DEL APLICATIVO SET-FX	Código: IGO010302
	INSTRUCTIVO PARA LA ACTIVACION DE SONIDOS EN SET-FX PARA CONEXIÓN POR ESCRITORIO REMOTO (SISTEMA OPERATIVO WINDOWS)	Versión: 1.0
		Página: 4 / 4

Nota: Cada vez que se presente la pérdida de sonidos, es necesario cerrar la aplicación SET-FX, así mismo, cerrar la conexión remota y volver a realizar los pasos anteriormente descritos.

Elaborado por: Administrador sistema SET FX	Revisado por: Director de Sistema SET-FX	Aprobado por: Director de Sistema SET-FX
Fecha: 09/04/2021	Fecha: 12/04/2021	Fecha: 12/04/2021